

УТВЕРЖДЕНЫ
на заседании общественного совета по
проведению независимой оценки качества
образовательной деятельности организаций,
осуществляющих образовательную
деятельность, качества оказания услуг
организациями культуры в
Александровском муниципальном районе
Протокол № 2 от 30 ноября 2016 г.

Результаты независимой оценки качества образовательной деятельности
организаций, осуществляющих образовательную деятельность в
Александровском муниципальном районе

Количественные результаты независимой оценки качества образовательной деятельности общеобразовательных организаций имеют шкалу оценки в пределах от 0 до 160 баллов и используется для оценки и составления рейтинга организаций.

Для выстраивания общего рейтинга ОО необходимо сложить баллы, полученные ОО по всем 4 критериям:

высокий (В) – от 120 до 160 баллов;

средний (С) – от 40 до 120 баллов;

низкий (Н) – от 0 до 40 баллов.

Общие результаты независимой оценки качества образовательной деятельности общеобразовательных организаций Александровского района представлены в Таблице 9.

Таблица 9

Результаты независимой оценки качества образовательной
деятельности общеобразовательных организаций Александровского района

Наименование ОО	Критерии (в баллах)				Общий балл
	1. Открытость и доступность информации, размещенной на официальном сайте	2. Комфортность условий, в которых осуществляется образовательная деятельность	3. Доброжелательность, вежливость, компетентность работников	4. Общее удовлетворение качеством образовательной деятельности организации	
МОУ СОШ № 1 имени Героя Советского Союза И.И. Тенищева	35,25	52,35	19,8	29,6	137
МОУ СОШ № 2	32,1	43,8	19,3	28,5	123,7
МОУ СОШ № 3	32,1	46,3	20	30	128,4

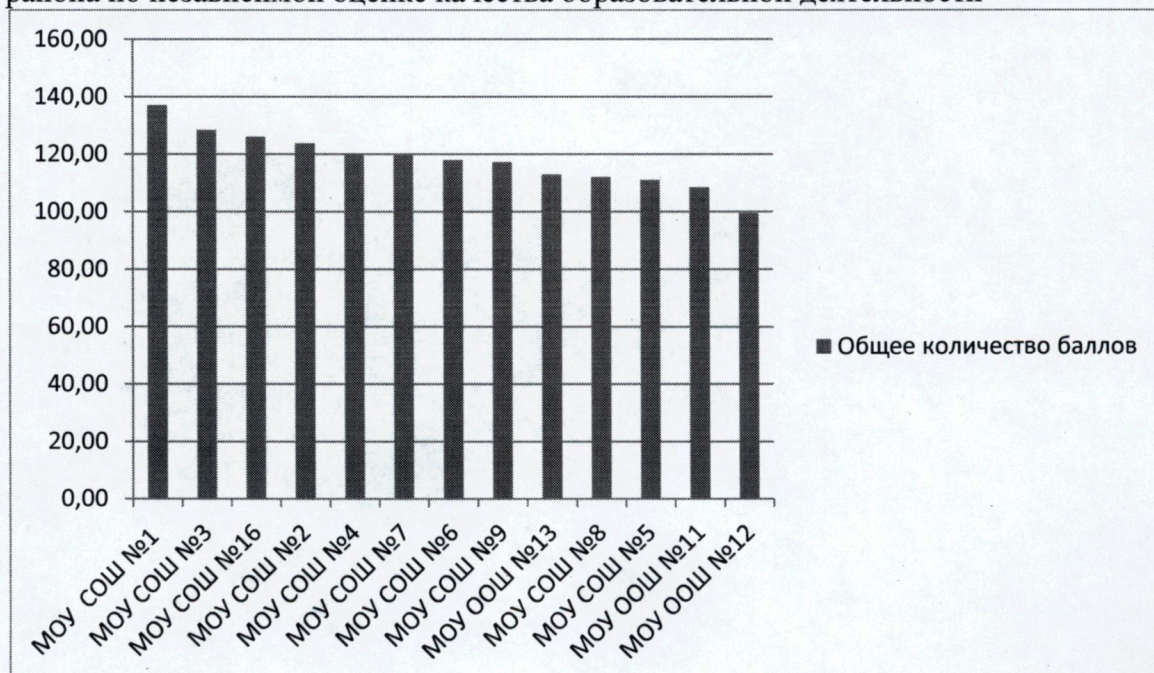
МОУ СОШ № 4	26,00	48,3	18,1	27,8	120,2
МОУ СОШ № 5	29,9	36,05	19,8	25,3	111,05
МОУ СОШ № 6	28,55	39,7	19,8	29,9	117,95
МОУ СОШ № 7	29,15	40,5	20	30	119,65
МОУ СОШ № 8	28,1	33,95	20	30	112,05
МОУ СОШ № 9	31,2	36,1	20	30	117,3
МОУ ООШ № 11	28,0	33,0	19,7	27,7	108,4
МОУ ООШ № 12	26,9	22,65	20	30	99,55
МОУ ООШ № 13	26	36,95	20	30	112,95
МОУ СОШ № 16	29	47,65	19,8	29,6	126,05
Средний балл по району	29,4	39,79	19,7	29,1	117,99
Максимальный балл	40	70	20	30	160

Таблица 10

Результаты общего рейтинга общеобразовательных организаций Александровского района по независимой оценке качества образовательной деятельности

Уровень	Количество баллов, соответствующих уровню	Количество ОО, достигших данного уровня
ВЫСОКИЙ	120-160	5
СРЕДНИЙ	40-120	8
НИЗКИЙ	0-40	0

Рис. 1. Результаты общего рейтинга общеобразовательных организаций Александровского района по независимой оценке качества образовательной деятельности



Результаты рейтинга независимой оценки качества оказания услуг, предоставляемых муниципальными общеобразовательными организациями, подведомственными отделу образования администрации Александровского муниципального района Ставропольского края

Место	Наименование ОО	Общий балл
1	МОУ СОШ № 1 имени Героя Советского Союза И.И. Тенищева	137
2	МОУ СОШ № 3	128,4
3	МОУ СОШ № 16	126,05
4	МОУ СОШ № 2	123,7
5	МОУ СОШ № 4	120,2
6	МОУ СОШ № 7	119,65
7	МОУ СОШ № 6	117,95
8	МОУ СОШ № 9	117,3
9	МОУ ООШ № 13	112,95
10	МОУ СОШ № 8	112,05
11	МОУ СОШ № 5	111,05
12	МОУ ООШ № 11	108,4
13	МОУ ООШ № 12	99,55

**Итоговый рейтинг
по результатам независимой оценки качества оказания услуг
Высокий уровень**

МОУ СОШ № 1 имени Героя Советского Союза И.И. Тенищева	137 баллов
МОУ СОШ № 3	128,4 баллов
МОУ СОШ № 16	126,05 баллов
МОУ СОШ № 2	123,7 баллов
МОУ СОШ № 4	120,2 баллов

Средний уровень

МОУ СОШ № 7	119,65 баллов
-------------	---------------

МОУ СОШ № 6	117,95 баллов
МОУ СОШ № 9	117,3 баллов
МОУ ООШ № 13	112,95 баллов
МОУ СОШ № 8	112,05 баллов
МОУ СОШ № 5	111,05 баллов
МОУ ООШ № 11	108,4 баллов
МОУ ООШ № 12	99,55 баллов

Использование результатов НОКОД позволит объективно отразить состояние образования в Александровском районе, предоставить потребителям образовательных услуг достоверную информацию о состоянии образовательной деятельности в ОО района, стимулировать ОО к принятию мер по повышению качества услуг и удовлетворенности потребителей.


Выводы:

1. Содержание сайтов образовательных организаций не в полной мере соответствует требованиям действующего законодательства. Основные сведения об образовательной организации размещены на сайтах всех ОО.

2. В школах района имеются спортивные залы, спортплощадки, оборудованные медицинские кабинеты, столовые (комнаты для приема пищи); созданы условия для сохранения и укрепления здоровья, используются дополнительные образовательные программы физкультурной направленности, применяются дистанционные образовательные технологии для обучения детей-инвалидов, функционируют службы социально-психологической помощи. В ОО созданы условия для развития творческих способностей и интересов обучающихся, включая их участие в конкурсах и олимпиадах (в том числе во всероссийских и международных), выставках, смотрах, физкультурных мероприятиях, спортивных мероприятиях, в том числе в официальных спортивных соревнованиях, и других массовых мероприятиях.


3. Результаты независимой оценки доброжелательности, вежливости и компетентности работников, а также удовлетворенности качеством оказания услуг свидетельствуют о достаточно высоком уровне удовлетворенности получателей образовательными услугами (от 89% до 99%).

Председатель
общественного совета



В.С. Коробкина

Секретарь
общественного совета



О.В. Чернышова